



**МИНИСТЕРСТВО ФИНАНСОВ  
САХАЛИНСКОЙ  
ОБЛАСТИ**

**Особенности  
формирования бюджета  
Сахалинской области на  
трехлетний период  
2016-2018 годов**

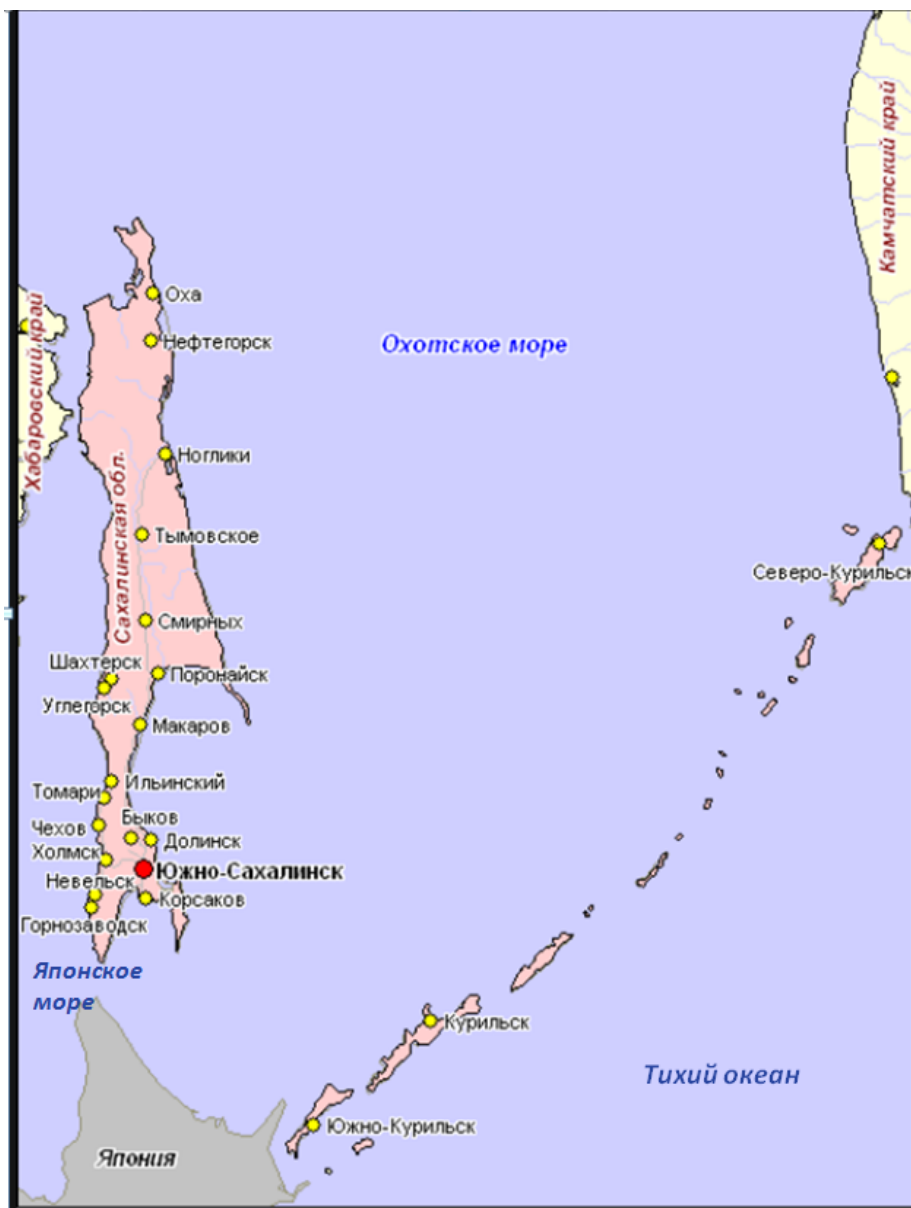
**Карпова Татьяна Васильевна**

Заместитель председателя  
Правительства Сахалинской области -  
министр финансов Сахалинской  
области

г. Южно-Сахалинск  
16.07.2015



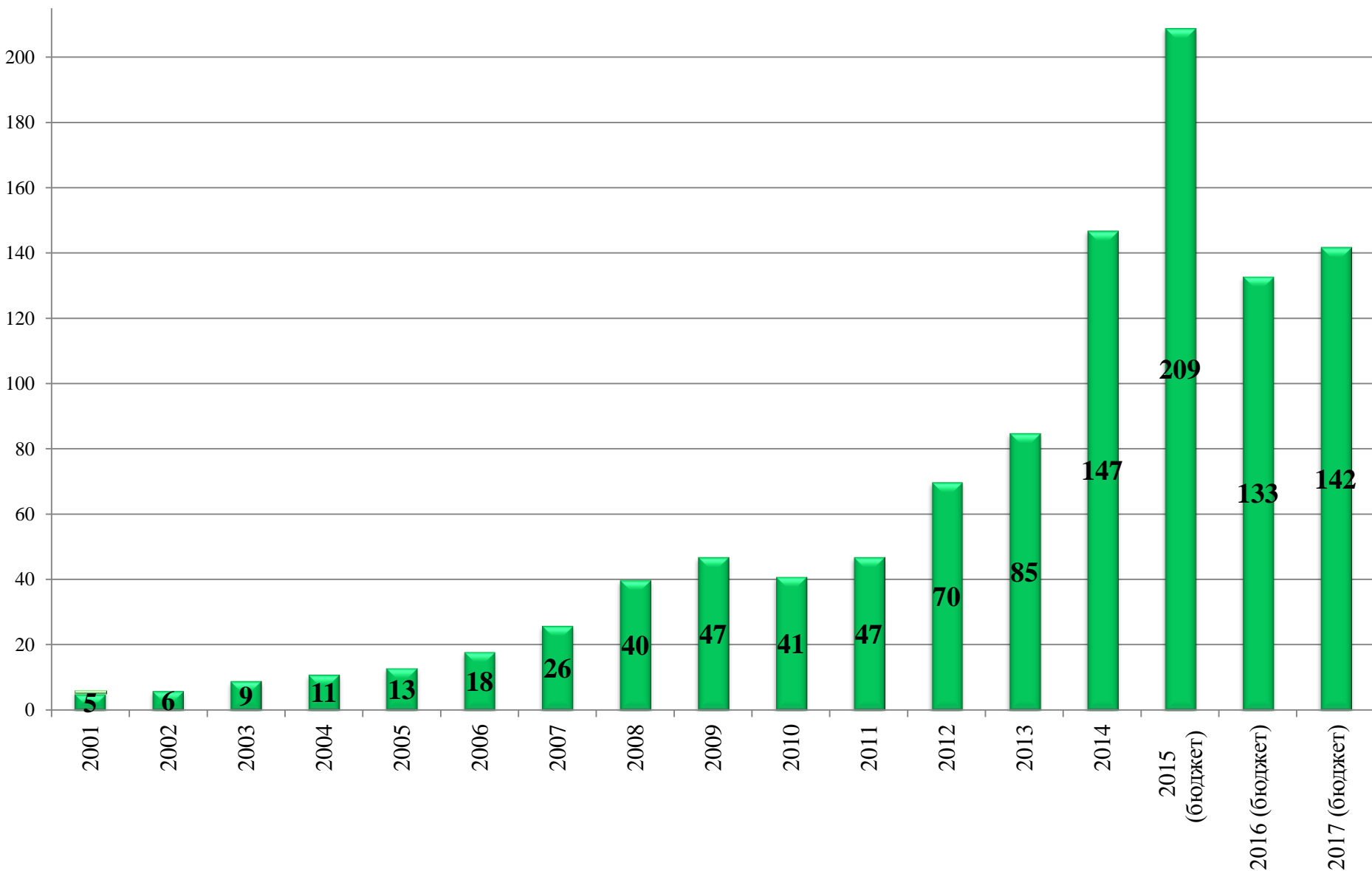
МИНИСТЕРСТВО ФИНАНСОВ  
САХАЛИНСКОЙ  
ОБЛАСТИ





МИНИСТЕРСТВО ФИНАНСОВ  
САХАЛИНСКОЙ  
ОБЛАСТИ

# Доходы консолидированного бюджета Сахалинской области за 2001-2017 годы, млрд. рублей

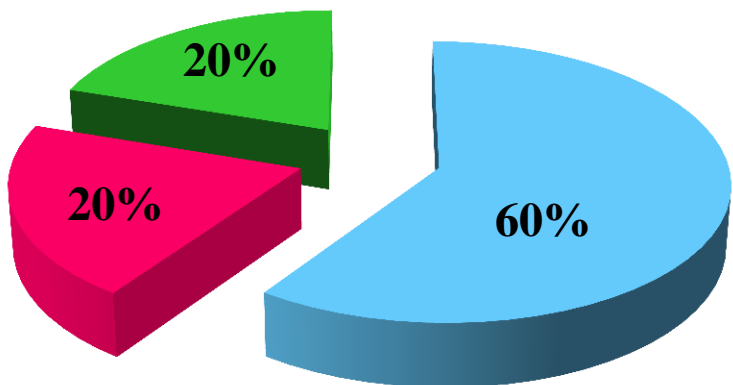




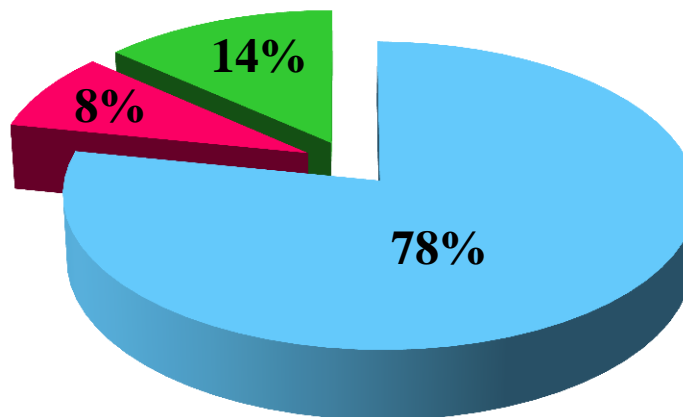
Наименование	Сахалинская область	Ханты-Мансийский АО (Югра)	Ямало-Ненецкий АО	РФ
<b>Налоговые доходы</b>	<b>104,4</b>	<b>183,7</b>	<b>108,3</b>	<b>5 521,1</b>
из них:				
Налог на прибыль	85,9	96,2	37,8	1 954,8
<i>уд.вес в налоговых поступлениях, %</i>	<i>82,3%</i>	<i>52,4%</i>	<i>34,9%</i>	<i>35,4%</i>
НДФЛ	12,5	37,8	28,5	2 076,4
Налог на имущество организаций	3,1	43,1	39,5	631,5
<i>уд.вес в налоговых поступлениях, %</i>	<i>3,0%</i>	<i>23,5%</i>	<i>36,5%</i>	<i>11,4%</i>
Прочие доходы	2,9	6,6	2,5	858,4



## 2014 ГОД



## 2015 ГОД



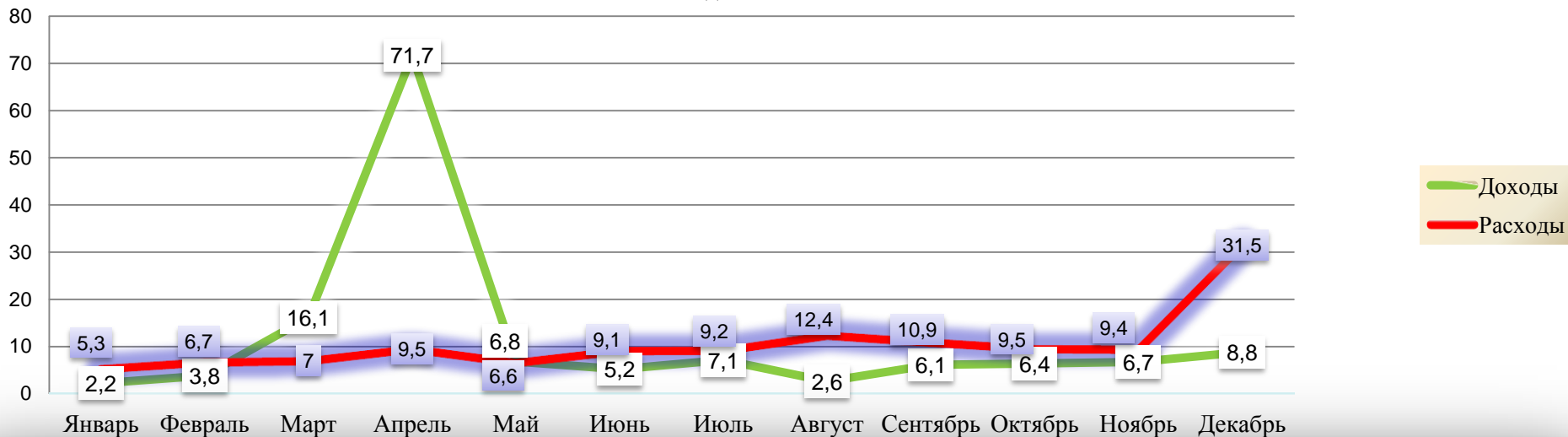
- Налог на прибыль от проектов "Сахалин-1" и "Сахалин-2"
- Доходы в виде доли прибыльной продукции государства при выполнении СРП по проектам "Сахалин-1" и "Сахалин-2"
- Остальные налоговые и неналоговые доходы

Наименование	2014 год, млрд. рублей	2015 год, млрд. рублей	Отклонение, +/-
Налоговые и неналоговые доходы, всего	134,7	194,0	+59,3
в том числе:			
Налог на прибыль от проектов "Сахалин-1" и "Сахалин-2"	80,4	151,6	+71,2
Доходы в виде доли прибыльной продукции государства при выполнении СРП по проектам "Сахалин-1" и "Сахалин-2"	27,5	16,3	-11,2

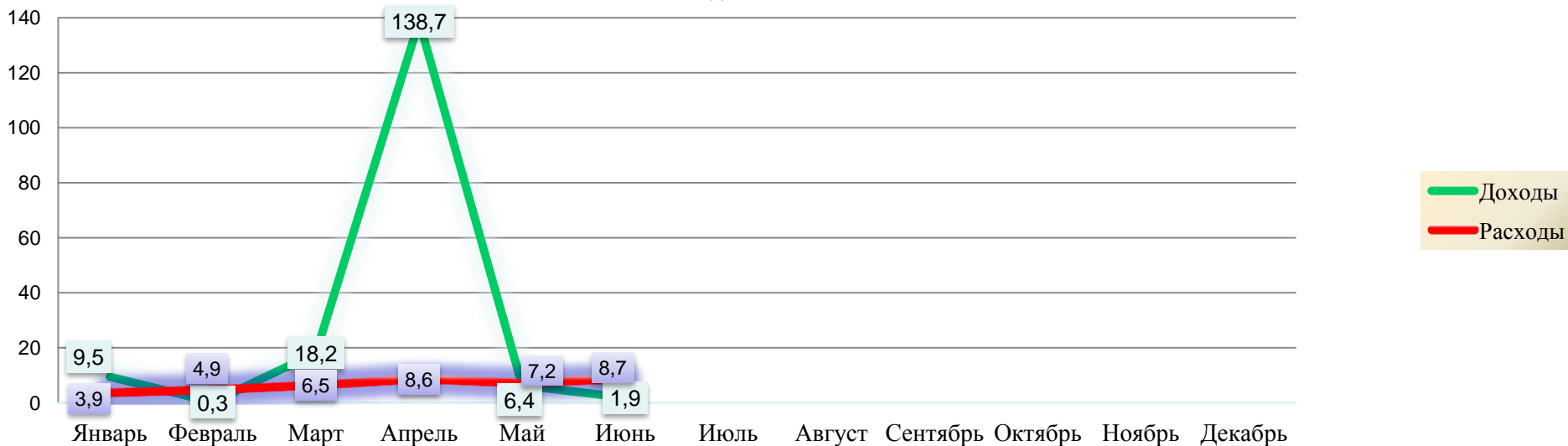


# Исполнение областного бюджета по доходам и расходам в 2014 году и в первом полугодии 2015 года, млрд. рублей

## 2014 год



## 2015 год





**МИНИСТЕРСТВО ФИНАНСОВ  
САХАЛИНСКОЙ  
ОБЛАСТИ**

**СПАСИБО ЗА ВНИМАНИЕ!**