

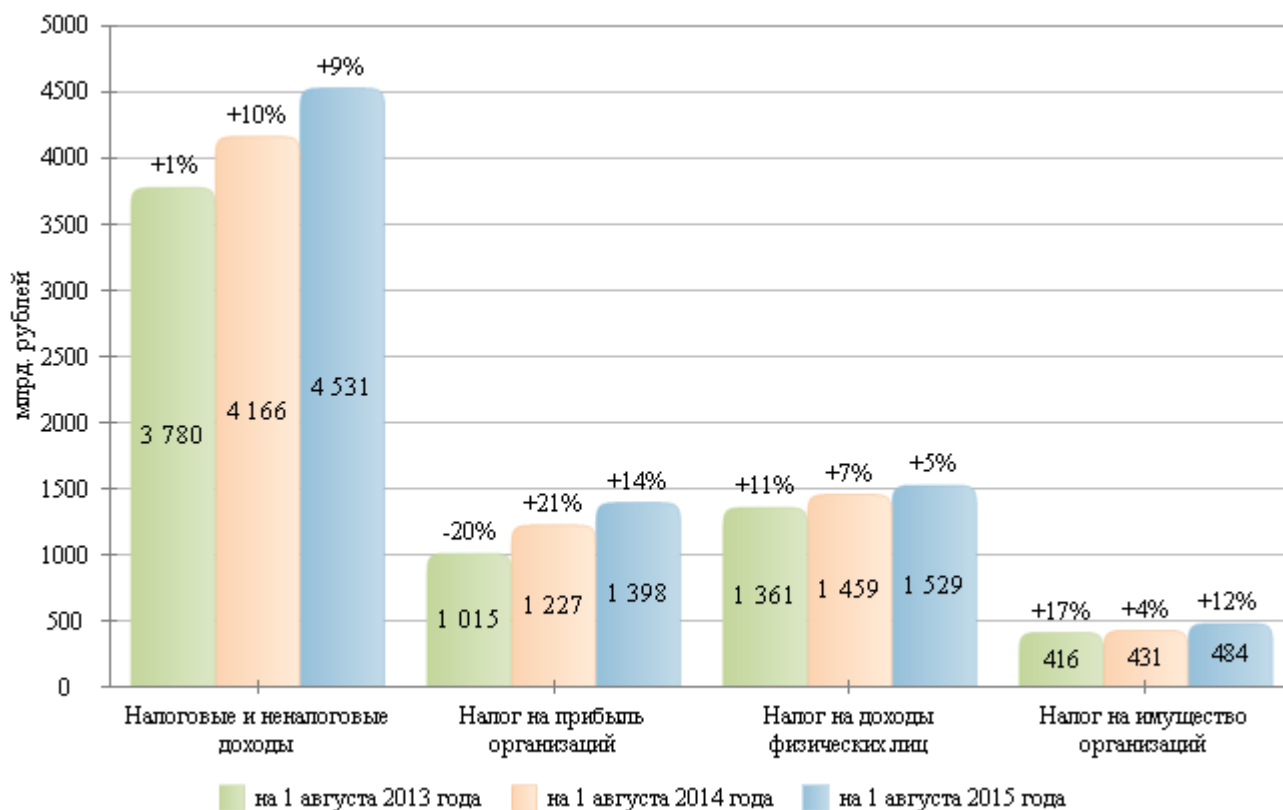
Информация об исполнении консолидированных бюджетов субъектов Российской Федерации на 1 августа 2015 года.*

- *Доходы* составили 5 481 млрд. руб. с **ростом на 9%** (+475 млрд. руб.).
- Поступление *налоговых и неналоговых доходов* **возросло на 9%** (+365 млрд. руб.), составив 4 531 млрд. руб.
- Поступление *налога на прибыль* **увеличилось на 14%** (+171 млрд. руб.) по сравнению с 2014 годом, объем которого составил 1 398 млрд. руб.
- Поступление *НДФЛ* **возросло на 5%** (+70 млрд. руб.) относительно уровня 2014 года, составив 1 529 млрд. руб.
- Поступление *акцизов* **увеличилось на 4%** (+10 млрд. руб.) по сравнению с 2014 годом, объем которых достиг 283 млрд. руб.
- Поступление *налога на имущество организаций* **выросло на 12%** (+52 млрд. руб.) относительно уровня 2014 года, составив 484 млрд. руб.
- *Доходы от других налогов* поступили в сумме 474 млрд. руб. и **выросли на 12%** (+51 млрд. руб.).
- *Неналоговые доходы* **выросли на 3%** (+12 млрд. руб.), составив 365 млрд. руб.
- *Безвозмездные поступления из федерального бюджета* поступили в объеме **926 млрд. руб.**, с **ростом на 10%** (+82 млрд. руб.), что составляет 17% доходов.
- *Расходы* профинансированы в объеме **4 900 млрд. руб.**, с **ростом на 4%** (+188 млрд. руб.).

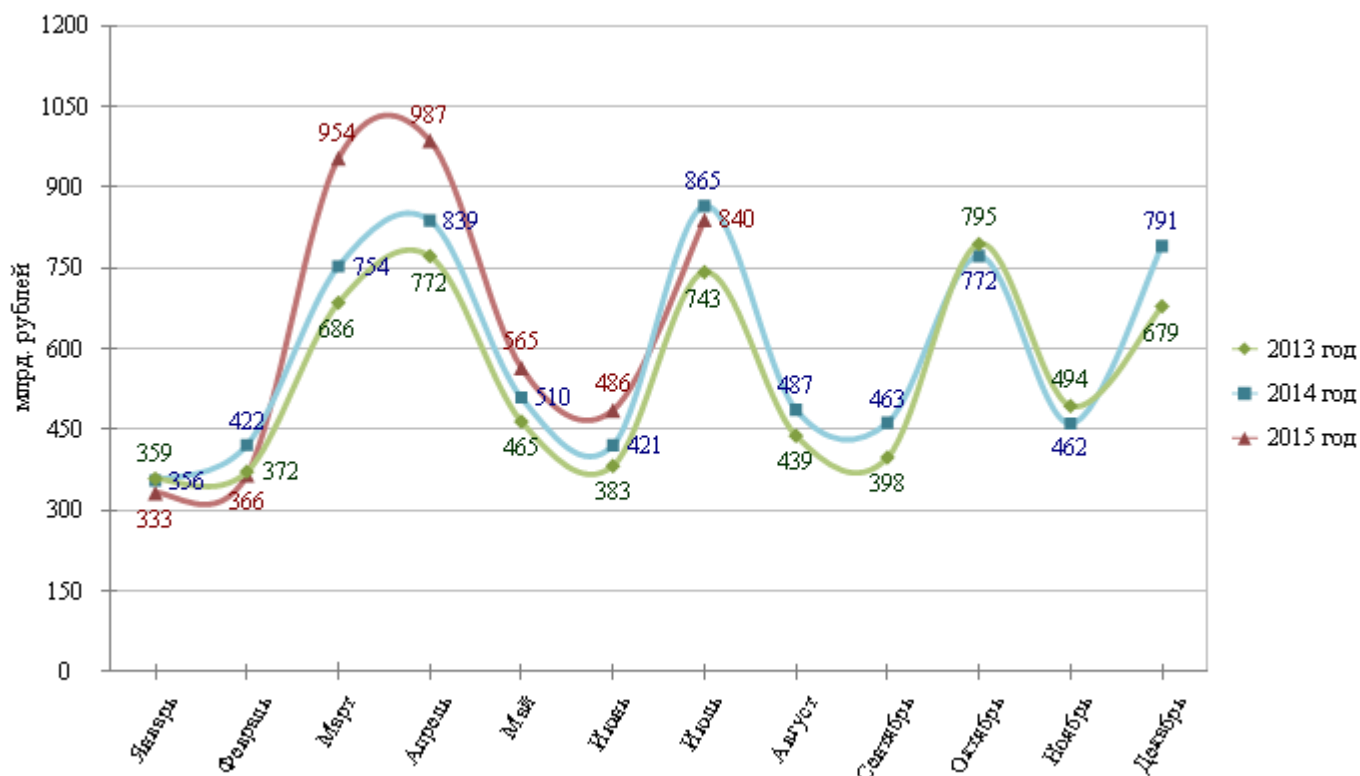
- *Расходы на выплату заработной платы* составили **1 751 млрд. руб.**, и **возросли на 4%** (+69 млрд. руб.). Их доля в общем объеме расходов составила **36%** (аналогично прошлому году).
- *Расходы инвестиционного характера* **возросли на 5%** (+15 млрд. руб.) и составляют **332 млрд. руб.**, с удельным весом **7%** (аналогично 2014 году).
- *Профицит региональных бюджетов* **581 млрд. рублей** (в 2014 году *профицит* - **295 млрд. рублей**). С дефицитом исполнены бюджеты **39 регионов** (против 40 в 2014 году), с суммарным дефицитом **77 млрд. рублей**. С профицитом исполнены бюджеты **44 регионов** (против 43 в 2014 году), с суммарным профицитом **658 млрд. рублей**.
- *Привлечение кредитов кредитных организаций* составило **487 млрд. рублей**, *погашение* - **581 млрд. рублей** (в 2014 году – 440 и 490 млрд. рублей соответственно).
- *Остатки средств бюджетов* на 1 августа 2015 года составили **1 494 млрд. рублей** и возросли с начала года **на 120%** (+816 млрд. руб.).
- *Просроченная кредиторская задолженность* на 1 августа 2015 года составляет **23 млрд. рублей**, с **ростом на 20%** с начала года (57 регионов имеют просроченную кредиторскую задолженность, при этом в 25 регионах она снизилась на общую сумму **3 млрд. рублей**, а в 32 возросла на общую сумму **7 млрд. рублей**, а 3 региона с начала года погасили задолженность на общую сумму 10 млн. рублей).
- *Государственный долг субъектов Российской Федерации* составляет **2 128 млрд. рублей** и возрос с начала года **на 1,9%** (39 млрд. руб.).

* в сопоставимых условиях без учета Крымского федерального округа.

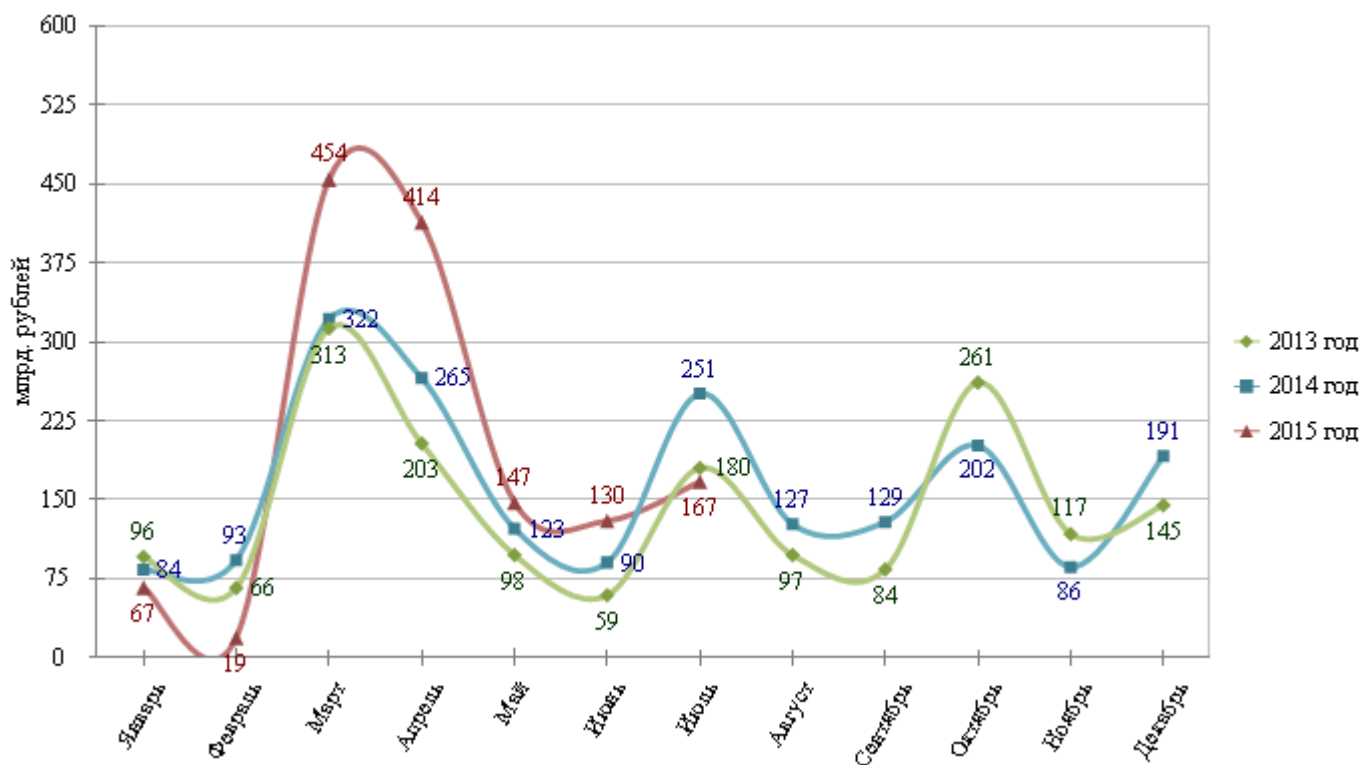
Динамика налоговых доходов консолидированных бюджетов субъектов Российской Федерации в 2013-2015 годах



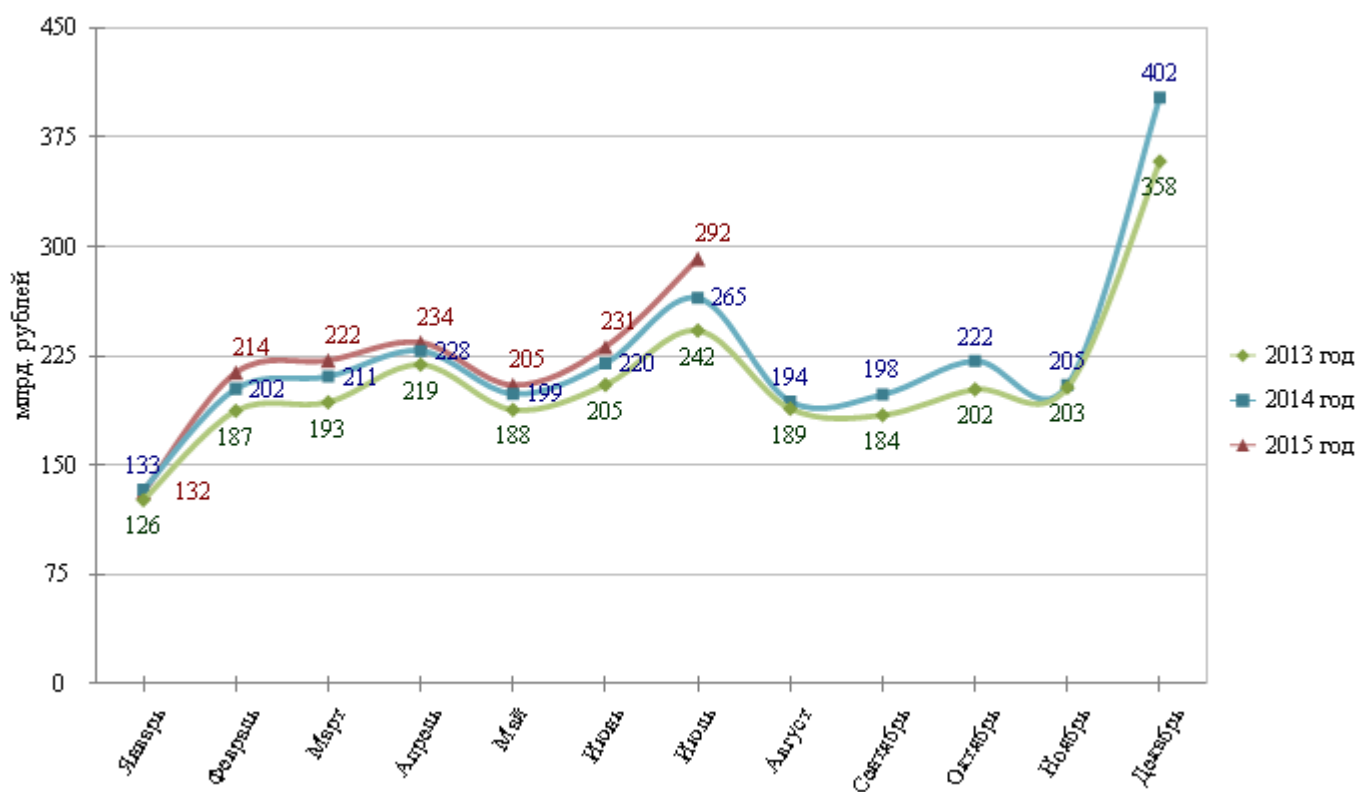
Налоговые и неналоговые доходы в 2013-2015 гг.



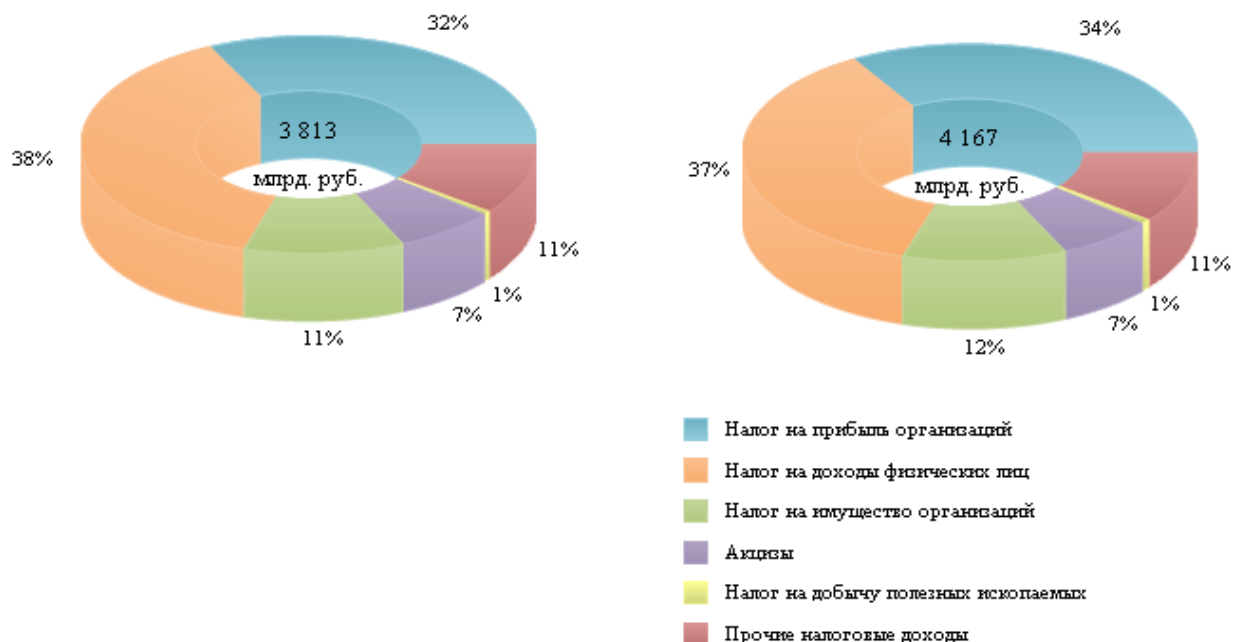
Налог на прибыль организаций в 2013-2015 гг.



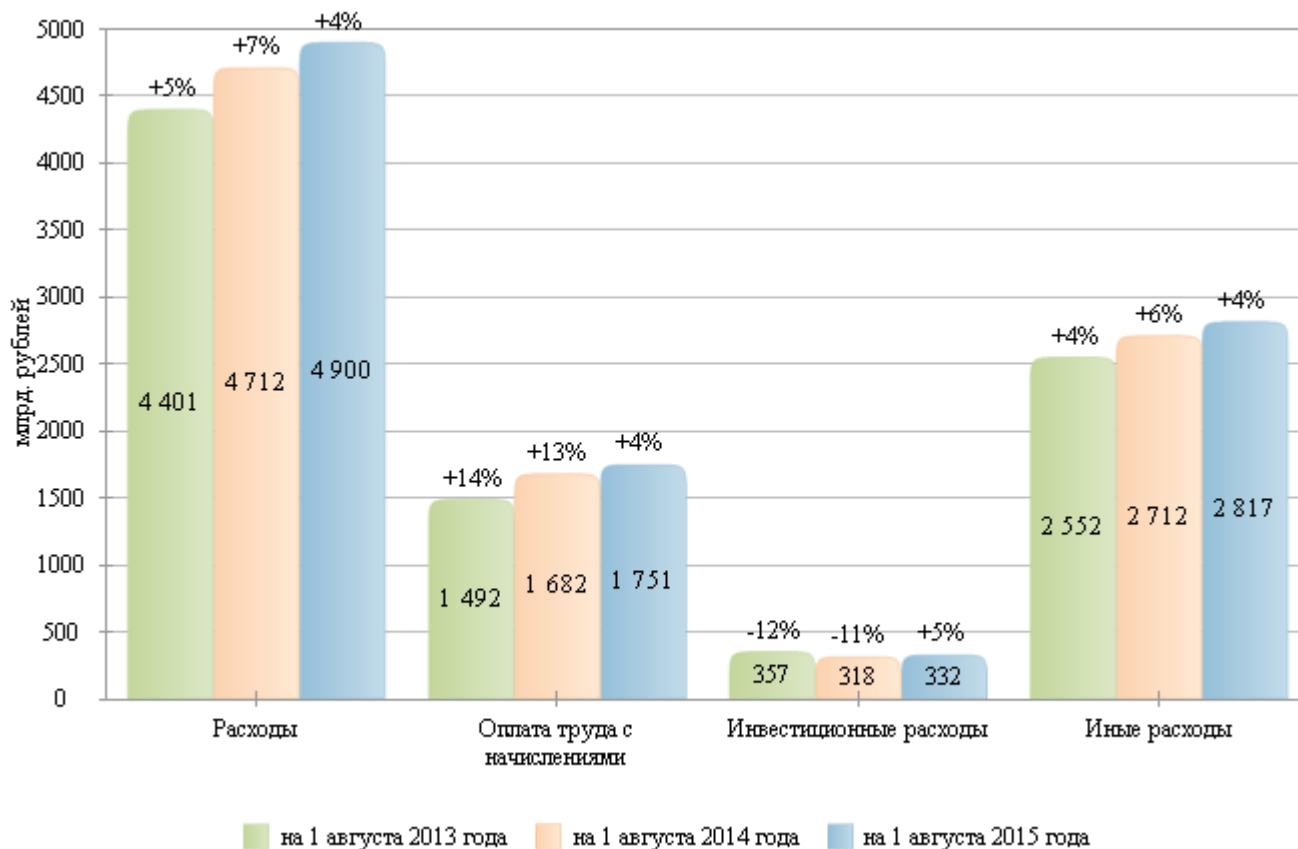
Налог на доходы физических лиц в 2013-2015 гг.



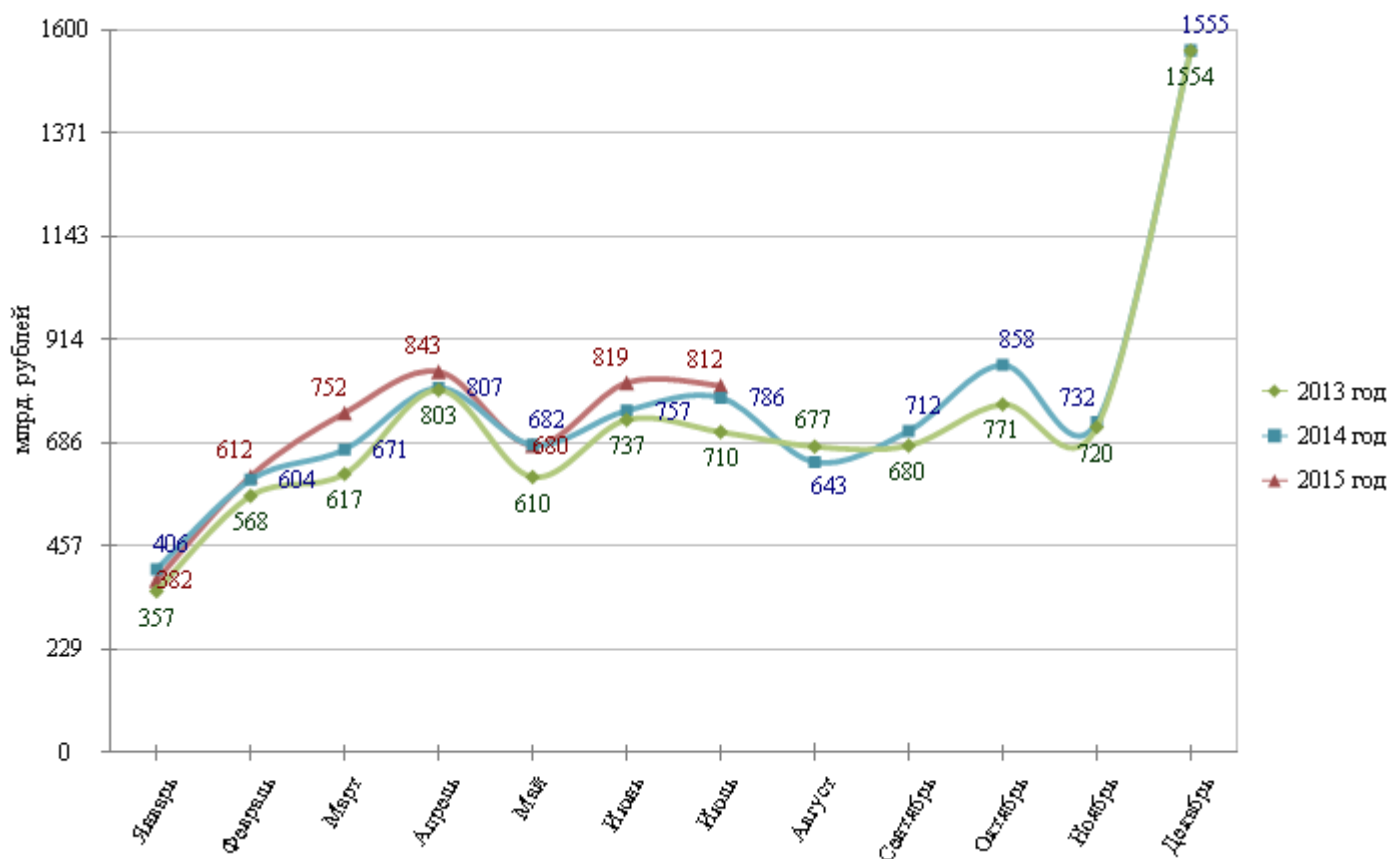
Структура налоговых доходов консолидированных бюджетов субъектов Российской Федерации на 1 августа 2014 и 2015 гг.
на 1 августа 2014 года на 1 августа 2015 года



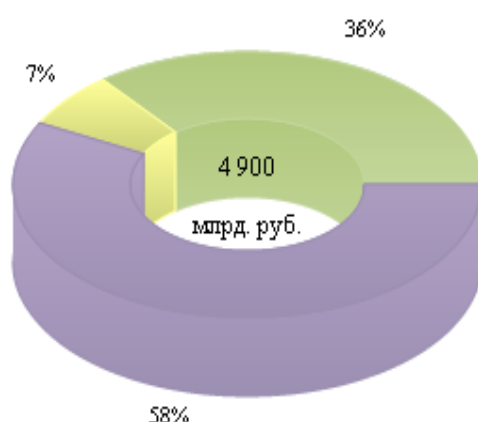
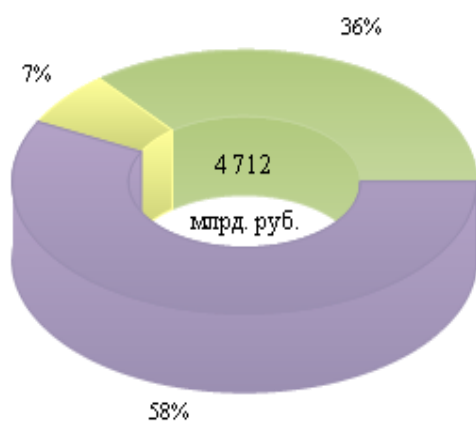
Динамика расходов консолидированных бюджетов субъектов Российской Федерации в 2013-2015 годах



Расходы в 2013-2015 гг.



Структура расходов консолидированных бюджетов
субъектов Российской Федерации на 1 августа 2014 и 2015 гг.
на 1 августа 2014 года на 1 августа 2015 года



■ Оплата труда с начислениями
 ■ Инвестиционные расходы
 ■ Иные расходы