

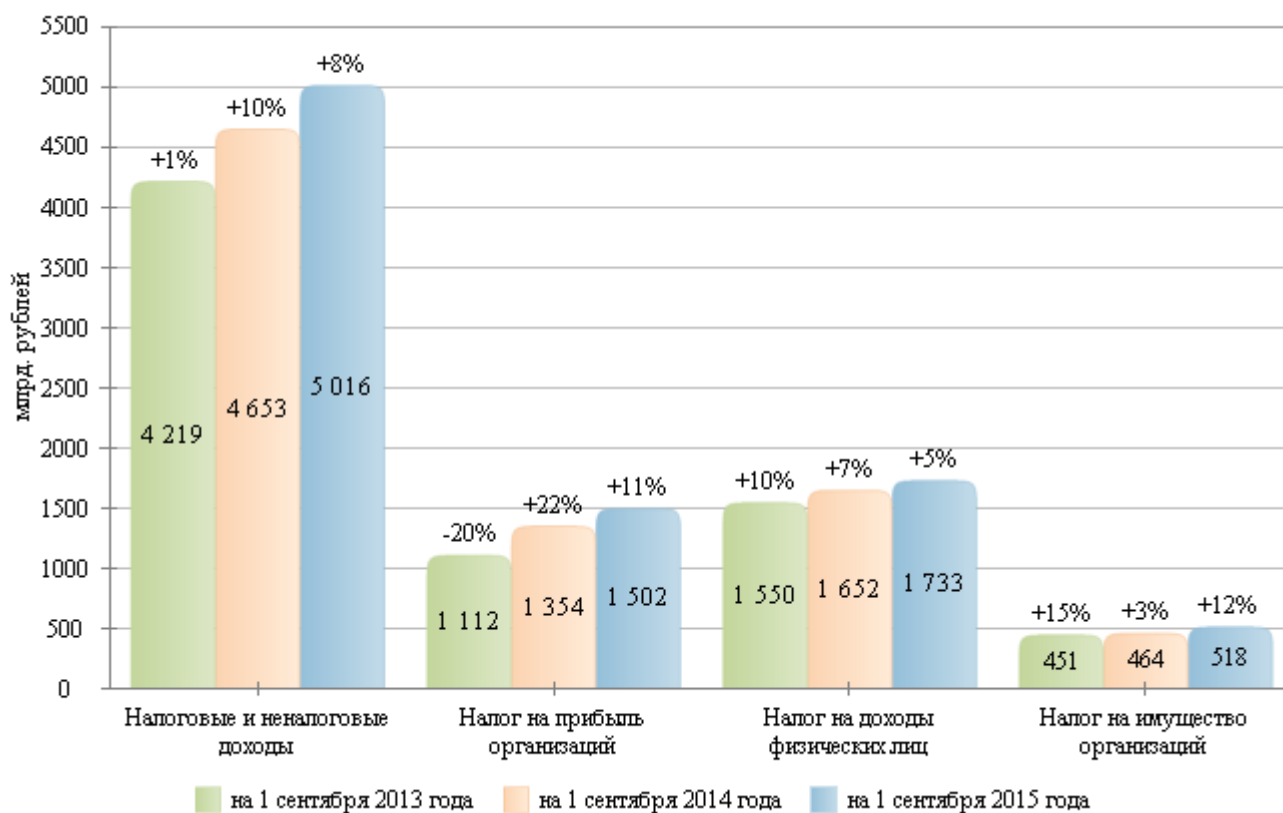
Информация об исполнении консолидированных бюджетов субъектов Российской Федерации на 1 сентября 2015 года.*

- *Доходы* составили 6 076 млрд. руб. с **ростом на 8%** (+454 млрд. руб.).
- Поступление *налоговых и неналоговых доходов* **возросло на 8%** (+363 млрд. руб.), составив 5 016 млрд. руб.
- Поступление *налога на прибыль* **увеличилось на 11%** (+148 млрд. руб.) по сравнению с 2014 годом, объем которого составил 1 502 млрд. руб.
- Поступление *НДФЛ* **возросло на 5%** (+81 млрд. руб.) относительно уровня 2014 года, составив 1 733 млрд. руб.
- Поступление *акцизов* **увеличилось на 2%** (+7 млрд. руб.) по сравнению с 2014 годом, объем которых достиг 326 млрд. руб.
- Поступление *налога на имущество организаций* **выросло на 12%** (+54 млрд. руб.) относительно уровня 2014 года, составив 518 млрд. руб.
- *Доходы от других налогов* поступили в сумме 517 млрд. руб. и **выросли на 13%** (+60 млрд. руб.).
- *Неналоговые доходы* **выросли на 3%** (+13 млрд. руб.), составив 419 млрд. руб.
- *Безвозмездные поступления из федерального бюджета* поступили в объеме **1 031 млрд. руб.**, с **ростом на 7%** (+71 млрд. руб.), что составляет 17% доходов.
- *Расходы* профинансированы в объеме **5 600 млрд. руб.**, с **ростом на 5%** (+245 млрд. руб.).

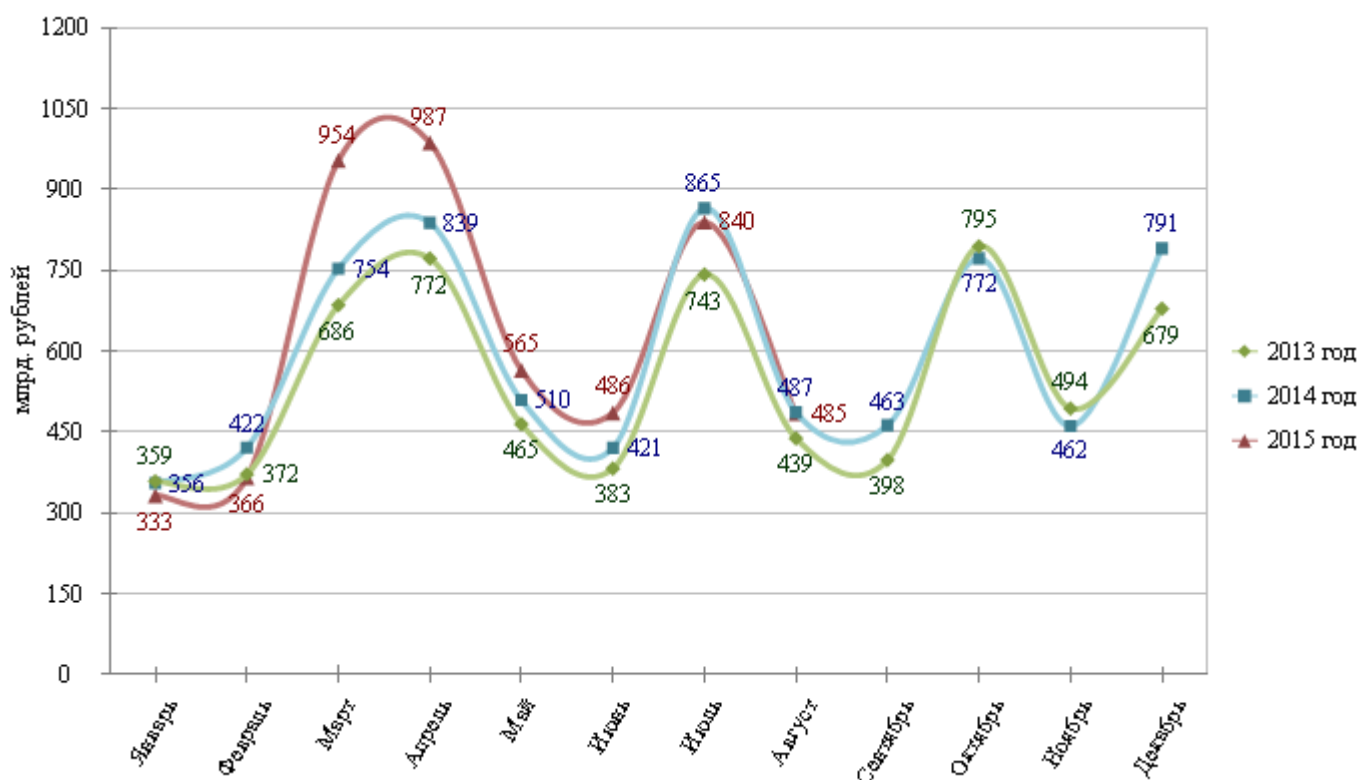
- *Расходы на выплату заработной платы* составили **1 920 млрд. руб.**, и **возросли на 4%** (+74 млрд. руб.). Их доля в общем объеме расходов составила **34%** (аналогично прошлому году).
- *Расходы инвестиционного характера* **возросли на 3%** (+12 млрд. руб.) и составляют **406 млрд. руб.**, с удельным весом **7%** (аналогично 2014 году).
- *Профицит региональных бюджетов* **476 млрд. рублей** (в 2014 году *профицит* - **267 млрд. рублей**). С дефицитом исполнен бюджет **41 региона** (против 41 в 2014 году), с суммарным дефицитом **97 млрд. рублей**. С профицитом исполнены бюджеты **42 регионов** (против 42 в 2014 году), с суммарным профицитом **573 млрд. рублей**.
- *Привлечение кредитов кредитных организаций* составило **576 млрд. рублей**, *погашение* - **674 млрд. рублей** (в 2014 году – 518 и 570 млрд. рублей соответственно).
- *Остатки средств бюджетов* на 1 сентября 2015 года составили **1 522 млрд. рублей** и возросли с начала года **на 125%** (+845 млрд. руб.).
- *Просроченная кредиторская задолженность* на 1 сентября 2015 года составляет **23 млрд. рублей**, с **ростом на 22%** с начала года (56 регионов имеют просроченную кредиторскую задолженность, при этом в 25 она снизилась на общую сумму **3 млрд. рублей**, а в 31 возросла на общую сумму **7 млрд. рублей**. 4 региона с начала года погасили задолженность на общую сумму 15 млн. рублей).
- *Государственный долг субъектов Российской Федерации* составляет **2 116 млрд. рублей** и возрос с начала года **на 1,3%** (27 млрд. руб.).

* в сопоставимых условиях без учета Крымского федерального округа.

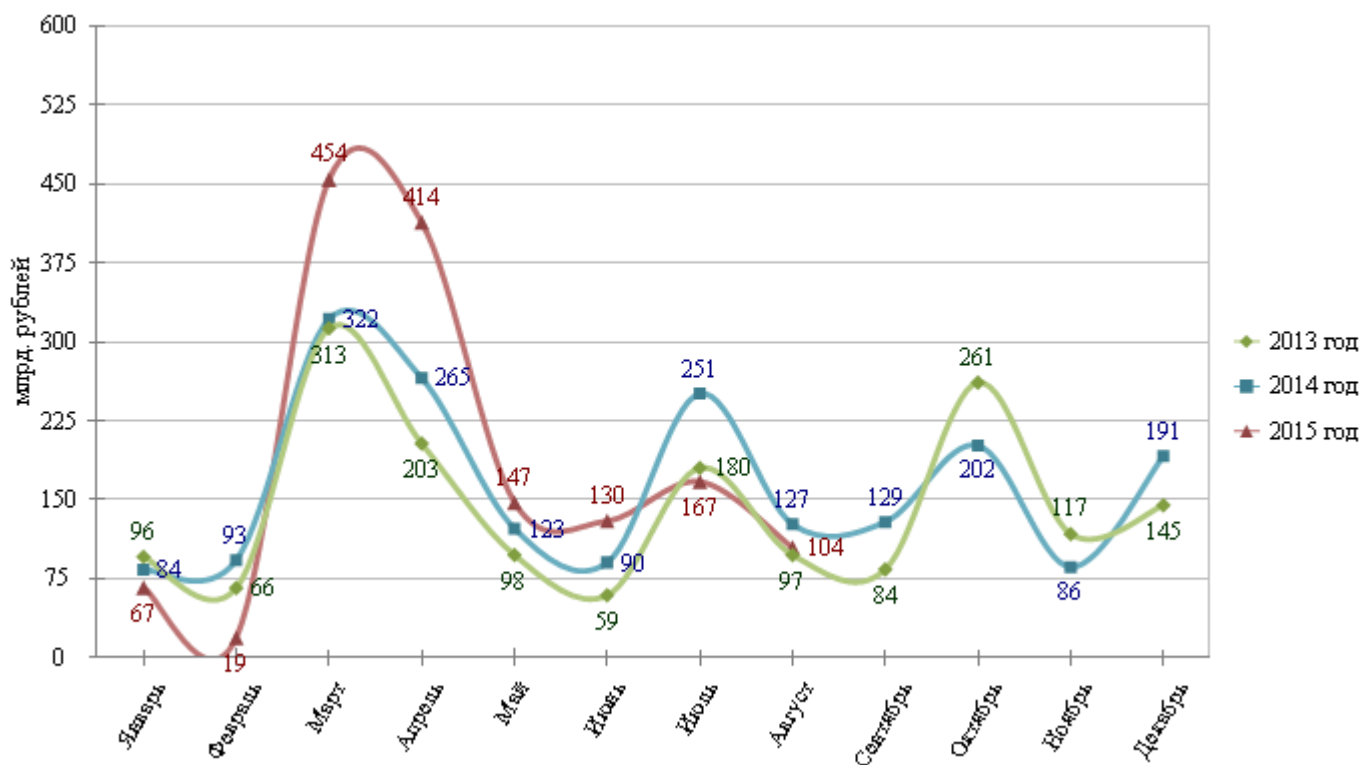
Динамика налоговых доходов консолидированных бюджетов субъектов Российской Федерации в 2013-2015 годах



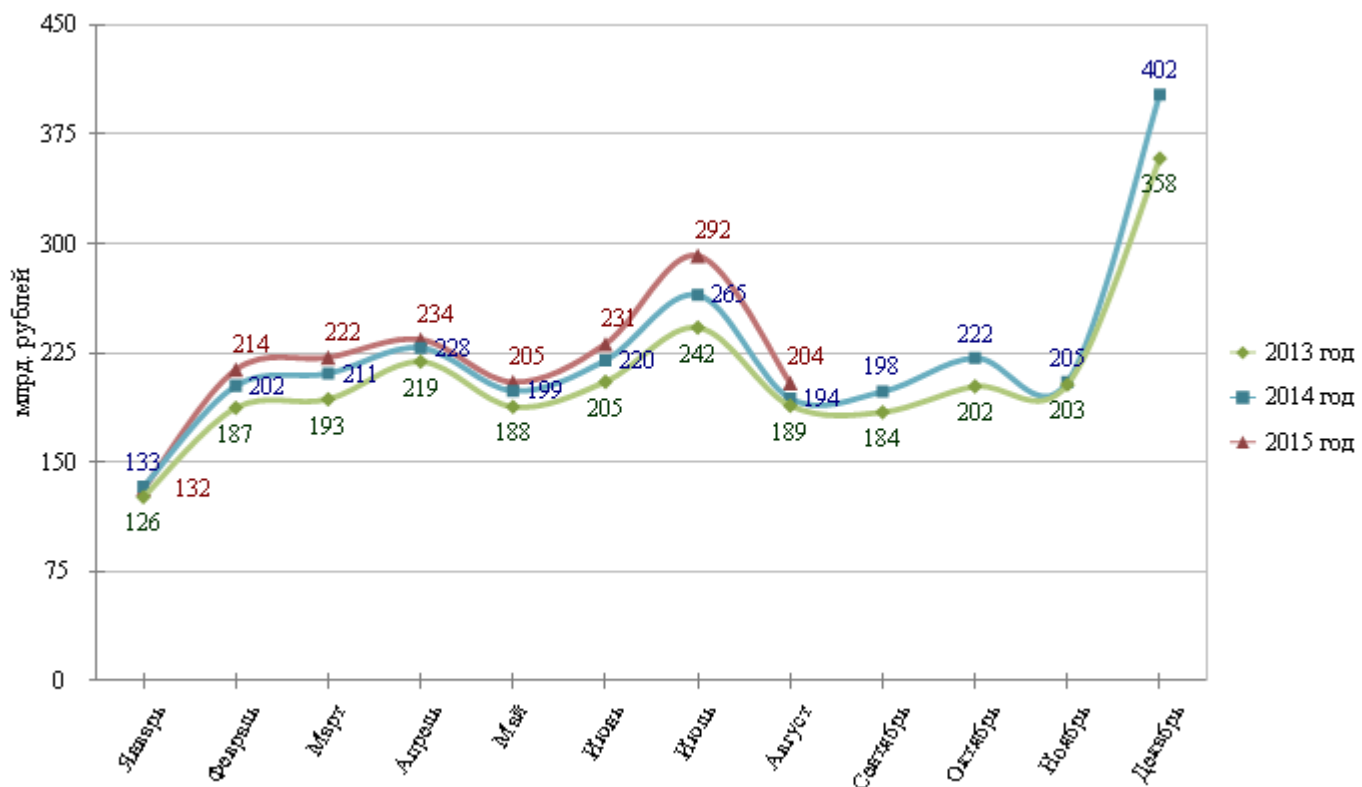
Налоговые и неналоговые доходы в 2013-2015 гг.



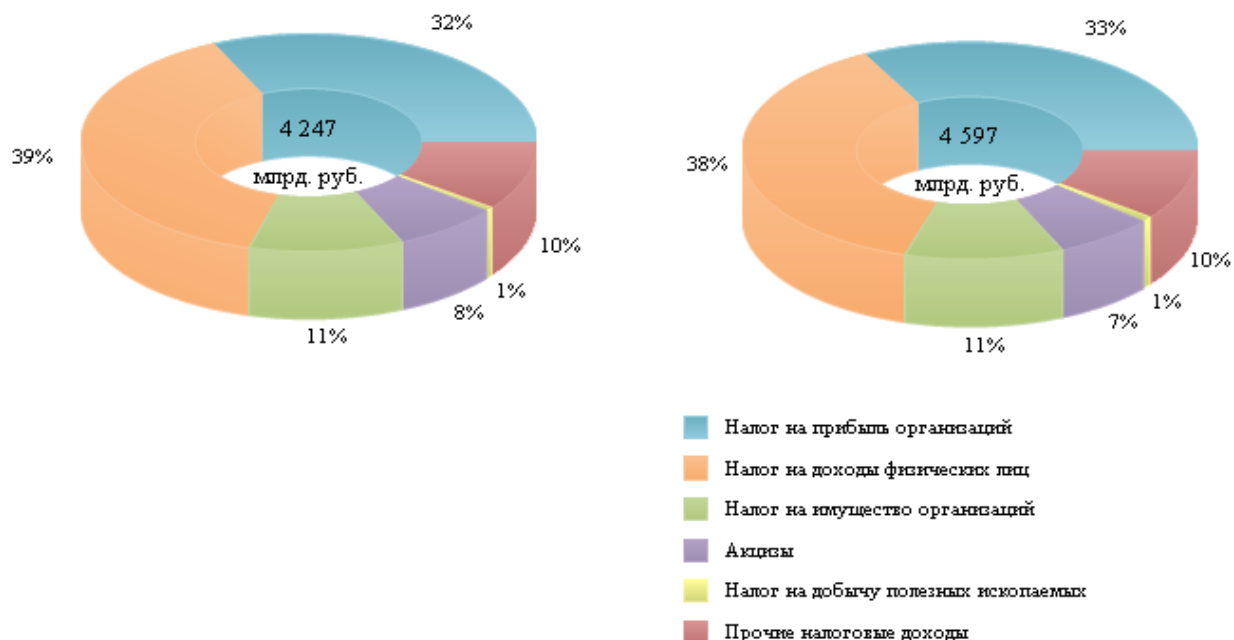
Налог на прибыль организаций в 2013-2015 гг.



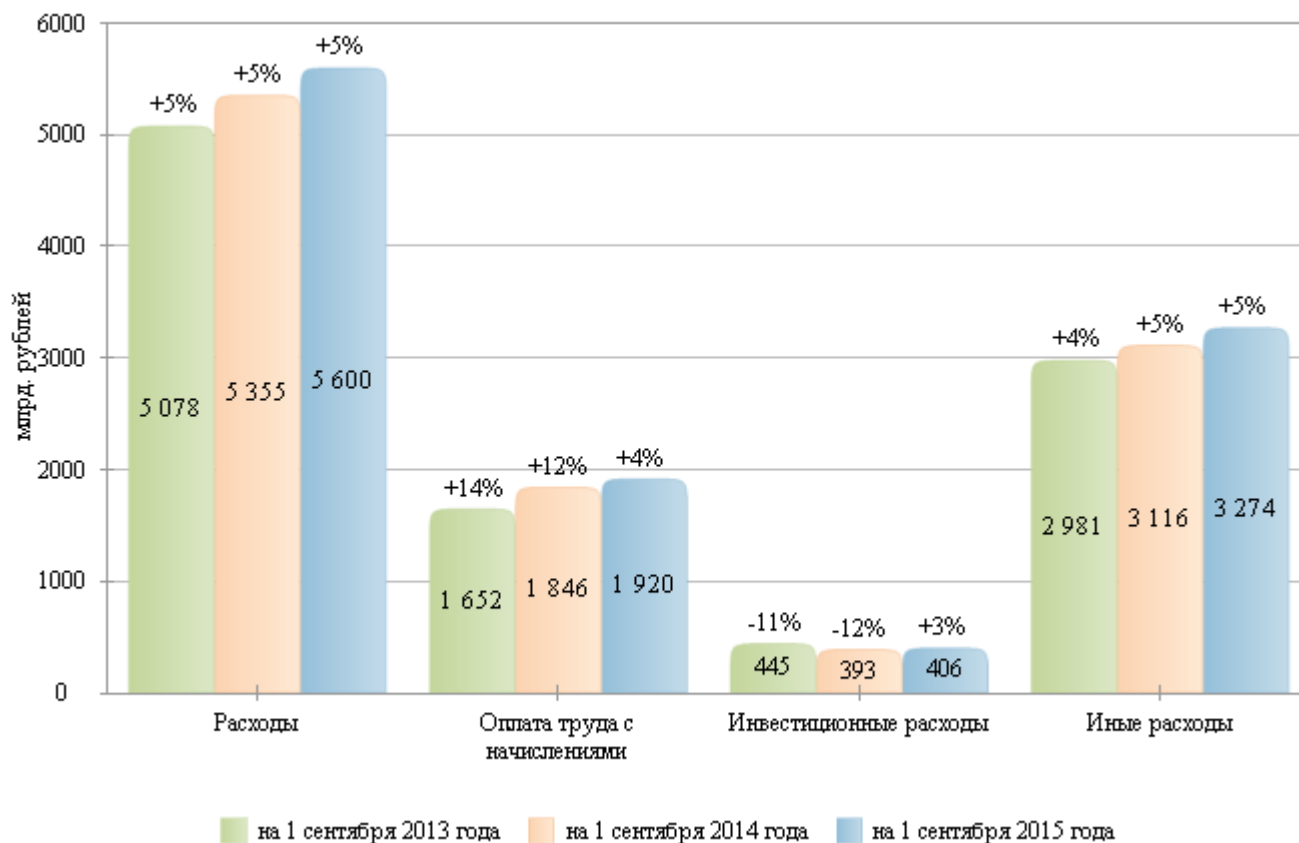
Налог на доходы физических лиц в 2013-2015 гг.



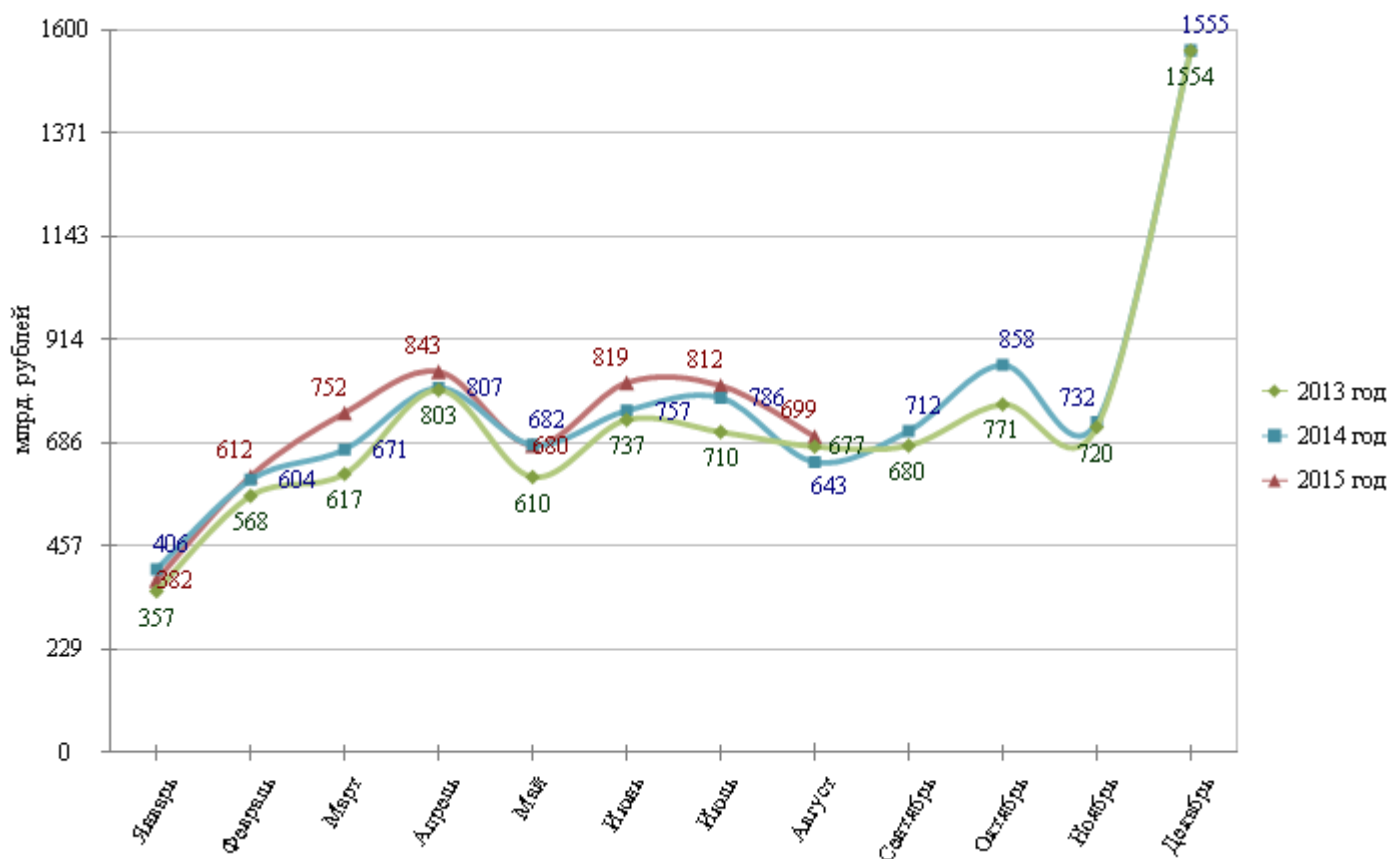
Структура налоговых доходов консолидированных бюджетов субъектов Российской Федерации на 1 сентября 2014 и 2015 гг.
на 1 сентября 2014 года на 1 сентября 2015 года



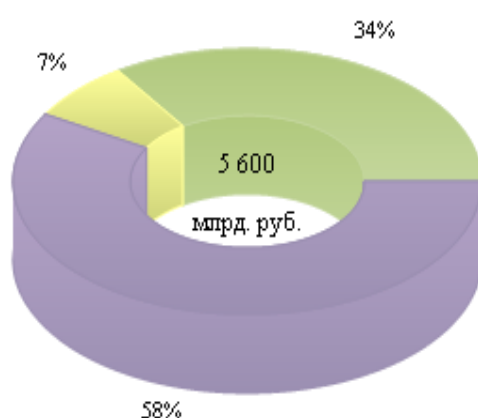
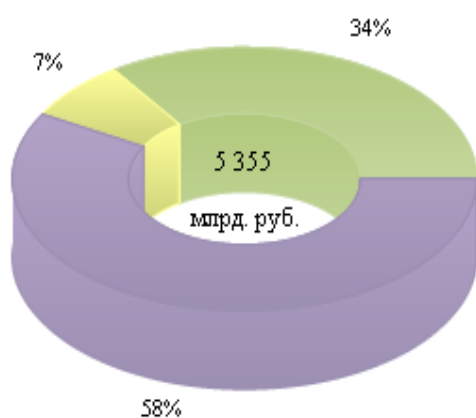
Динамика расходов консолидированных бюджетов субъектов Российской Федерации в 2013-2015 годах



Расходы в 2013-2015 гг.



Структура расходов консолидированных бюджетов
 субъектов Российской Федерации на 1 сентября 2014 и 2015 гг.
 на 1 сентября 2014 года на 1 сентября 2015 года



■ Отплата труда с начислениями
 ■ Инвестиционные расходы
 ■ Иные расходы