

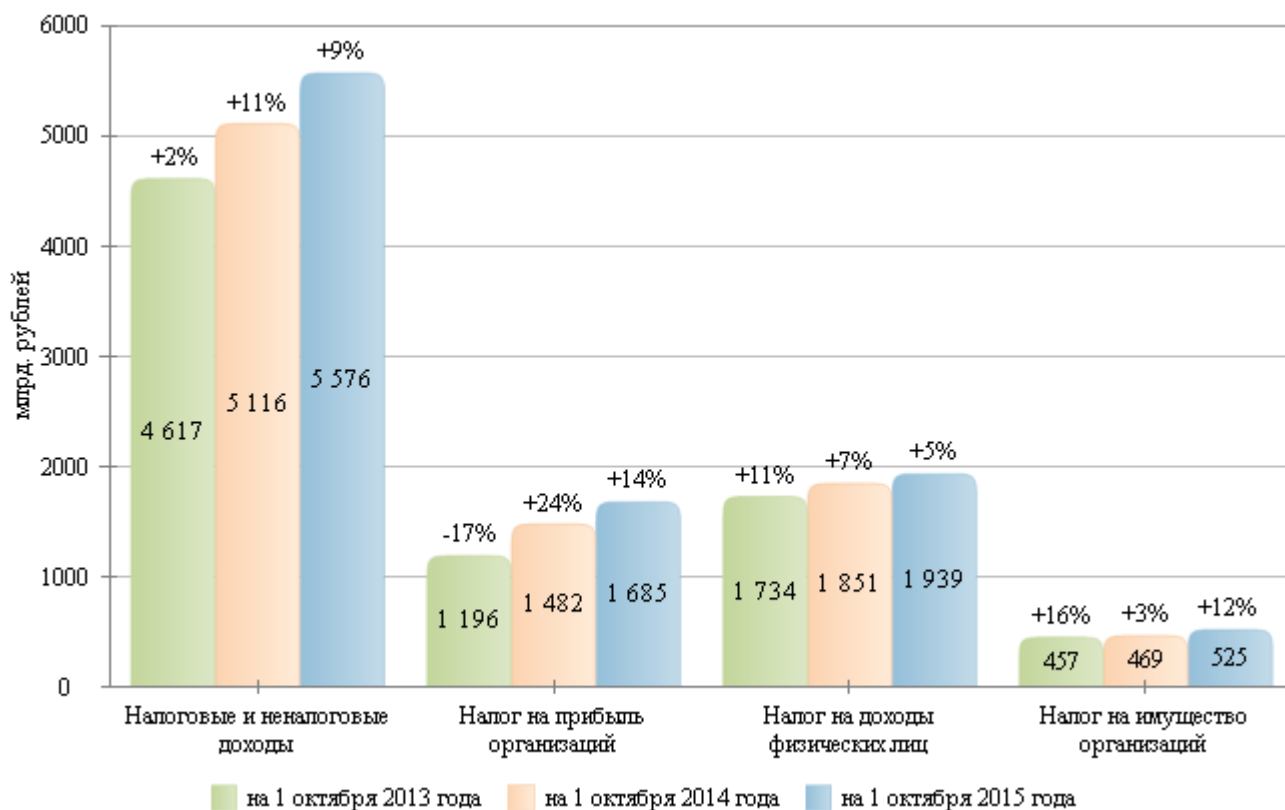
Информация об исполнении консолидированных бюджетов субъектов Российской Федерации на 1 октября 2015 года.*

- *Доходы* составили 6 734 млрд. руб. с **ростом на 8%** (+508 млрд. руб.).
- Поступление *налоговых и неналоговых доходов* **возросло на 9%** (+460 млрд. руб.), составив 5 576 млрд. руб.
- Поступление *налога на прибыль* **увеличилось на 14%** (+202 млрд. руб.) по сравнению с 2014 годом, объем которого составил 1 685 млрд. руб.
- Поступление *НДФЛ* **возросло на 5%** (+89 млрд. руб.) относительно уровня 2014 года, составив 1 939 млрд. руб.
- Поступление *акцизов* **увеличилось на 2%** (+6 млрд. руб.) по сравнению с 2014 годом, объем которых достиг 363 млрд. руб.
- Поступление *налога на имущество организаций* **выросло на 12%** (+56 млрд. руб.) относительно уровня 2014 года, составив 525 млрд. руб.
- *Доходы от других налогов* поступили в сумме 585 млрд. руб. и **выросли на 19%** (+93 млрд. руб.).
- *Неналоговые доходы* **выросли на 3%** (+14 млрд. руб.), составив 478 млрд. руб.
- *Безвозмездные поступления из федерального бюджета* поступили в объеме **1 118 млрд. руб.**, с **ростом на 2%** (+23 млрд. руб.), что составляет 17% доходов.
- *Расходы* профинансированы в объеме **6 344 млрд. руб.**, с **ростом на 5%** (+276 млрд. руб.).

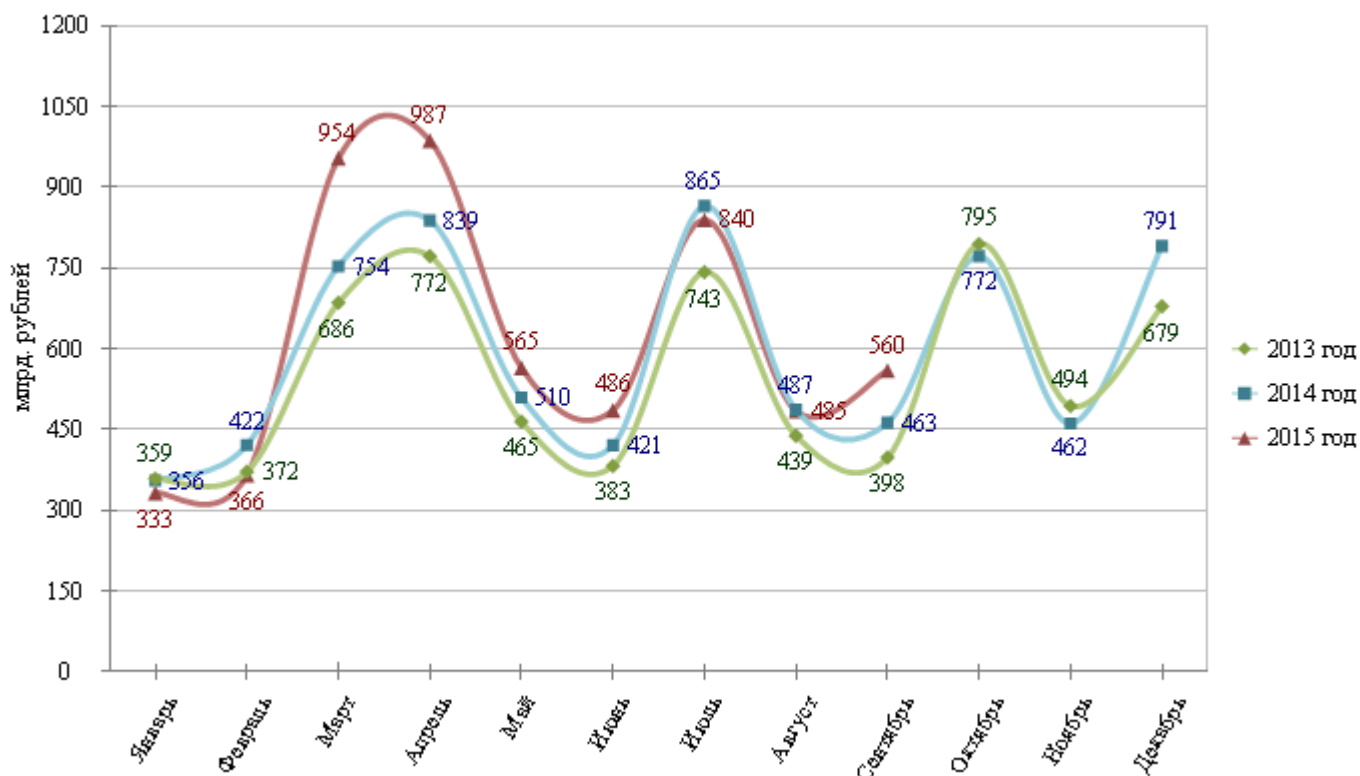
- *Расходы на выплату заработной платы* составили **2 125 млрд. руб.**, и **возросли на 4%** (+74 млрд. руб.). Их доля в общем объеме расходов составила **34%** (аналогично прошлому году).
- *Расходы инвестиционного характера* **возросли на 2%** (+11 млрд. руб.) и составляют **488 млрд. руб.**, с удельным весом **8%** (аналогично 2014 году).
- *Профицит региональных бюджетов* **390 млрд. рублей** (в 2014 году *профицит* - **158 млрд. рублей**). С дефицитом исполнены бюджеты **48 регионов** (против 46 в 2014 году), с суммарным дефицитом **145 млрд. рублей**. С профицитом исполнены бюджеты **35 регионов** (против 37 в 2014 году), с суммарным профицитом **535 млрд. рублей**.
- *Привлечение кредитов кредитных организаций* составило **700 млрд. рублей**, *погашение* - **784 млрд. рублей** (в 2014 году - 623 и 664 млрд. рублей соответственно).
- *Остатки средств бюджетов* на 1 октября 2015 года составили **1 581 млрд. рублей** и возросли с начала года **на 133%** (+904 млрд. руб.).
- *Просроченная кредиторская задолженность* на 1 октября 2015 года составляет **24 млрд. рублей**, с **ростом на 25%** с начала года (56 регионов имеют просроченную кредиторскую задолженность, при этом в 24 регионах она снизилась на общую сумму **2 млрд. рублей**, а в 32 возросла на общую сумму **7 млрд. рублей**. 4 региона с начала года погасили задолженность на общую сумму 15 млн. рублей).
- *Государственный долг субъектов Российской Федерации* составляет **2 173 млрд. рублей** и возрос с начала года **на 4,0%** (84 млрд. руб.).

* в сопоставимых условиях без учета Крымского федерального округа.

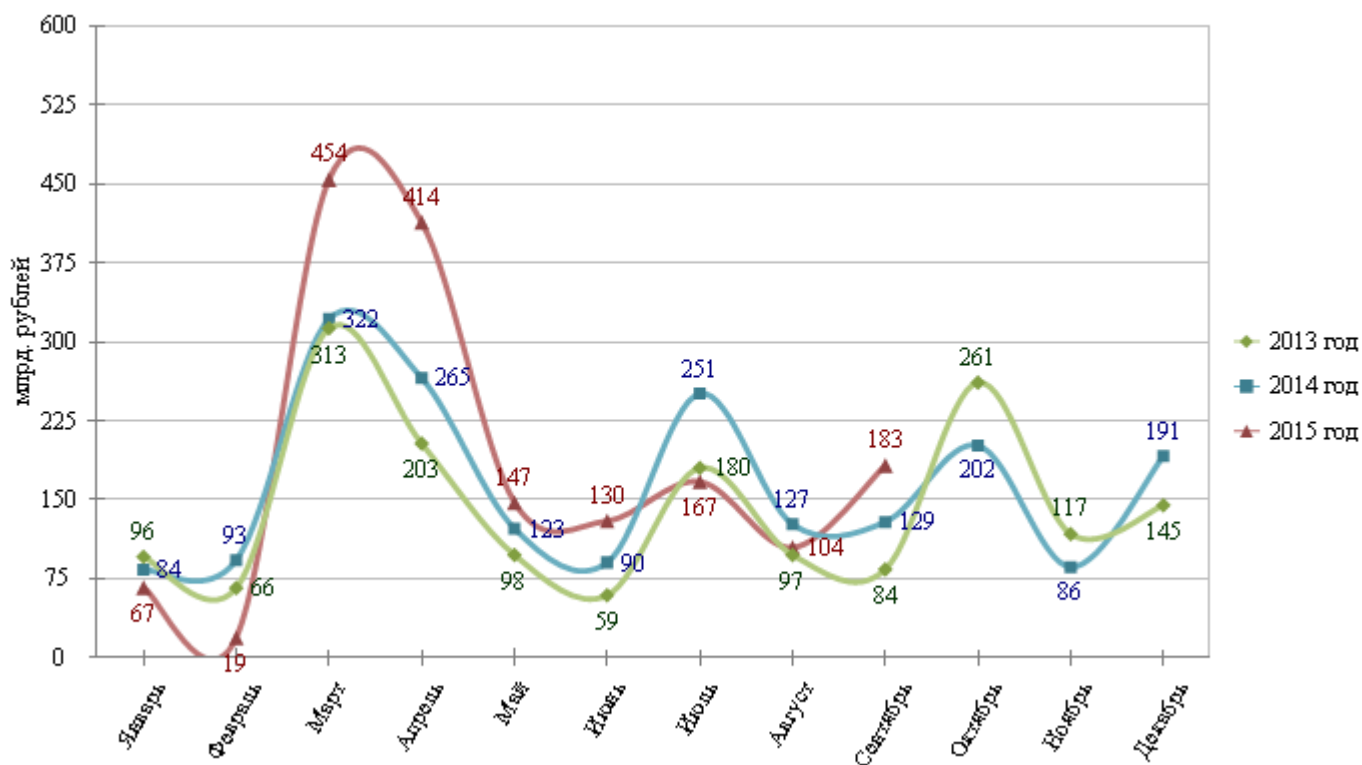
Динамика налоговых доходов консолидированных бюджетов субъектов
Российской Федерации в 2013-2015 годах



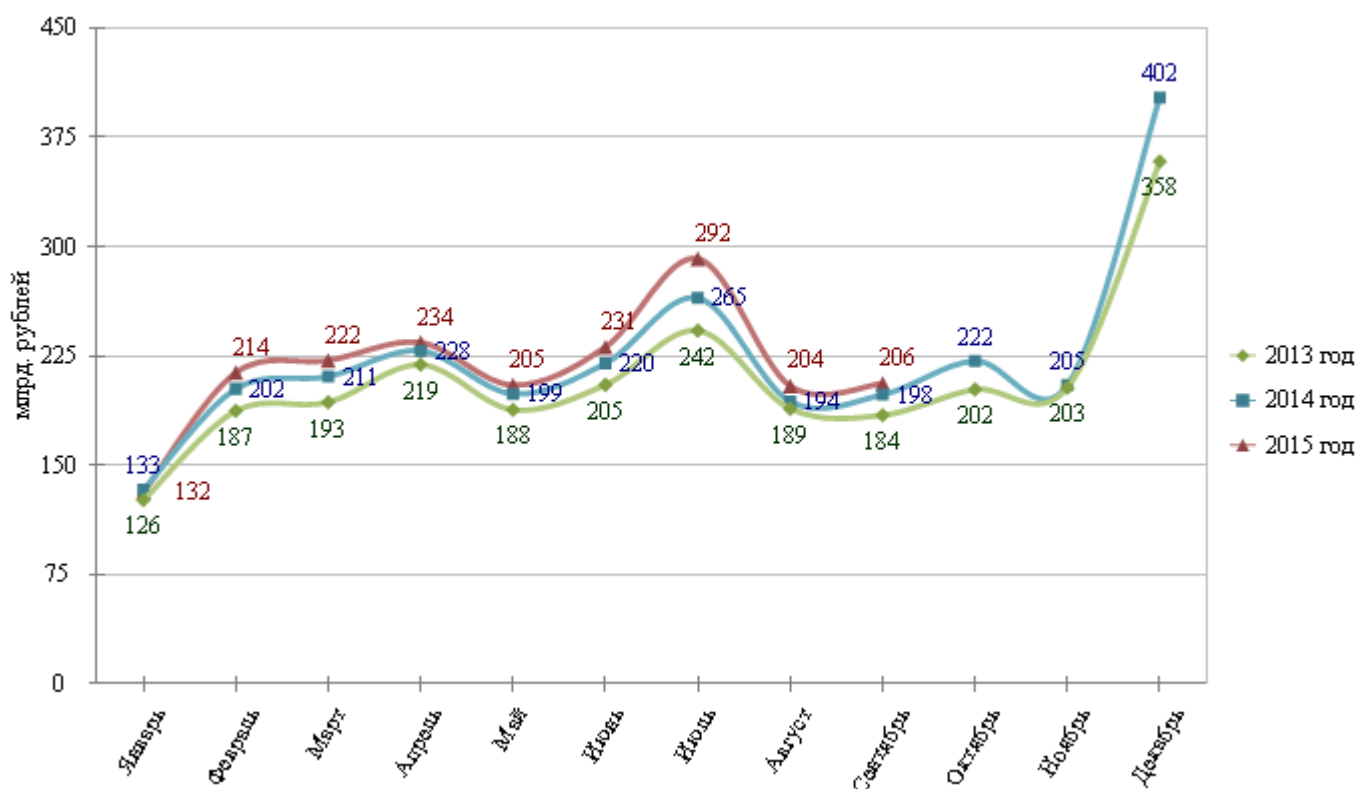
Налоговые и неналоговые доходы в 2013-2015 гг.



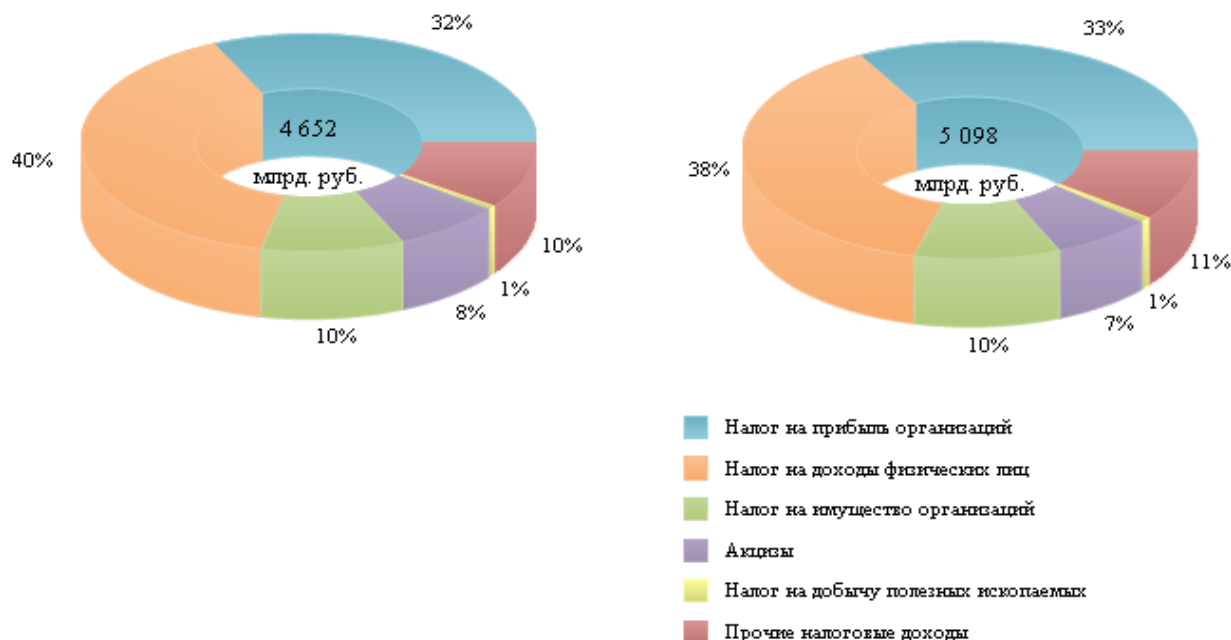
Налог на прибыль организаций в 2013-2015 гг.



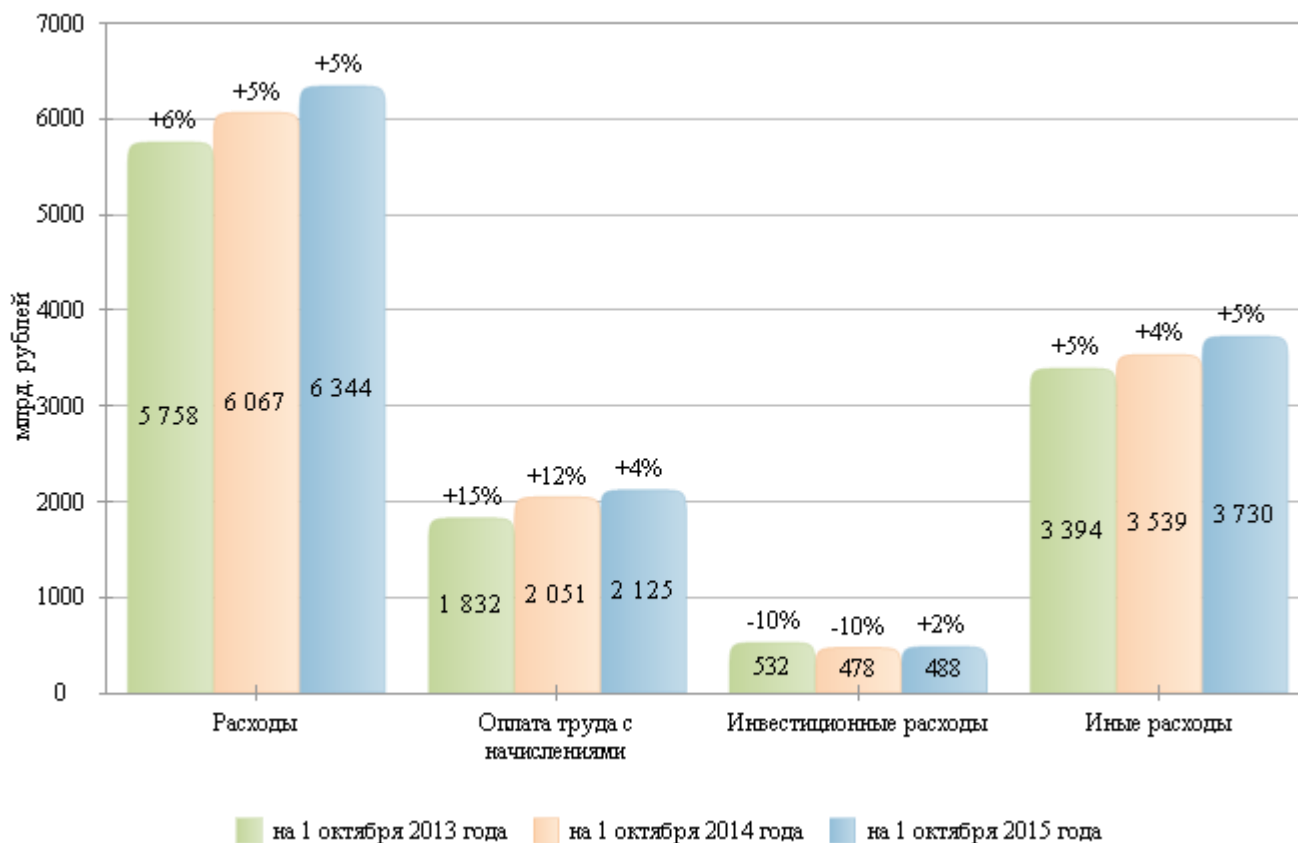
Налог на доходы физических лиц в 2013-2015 гг.



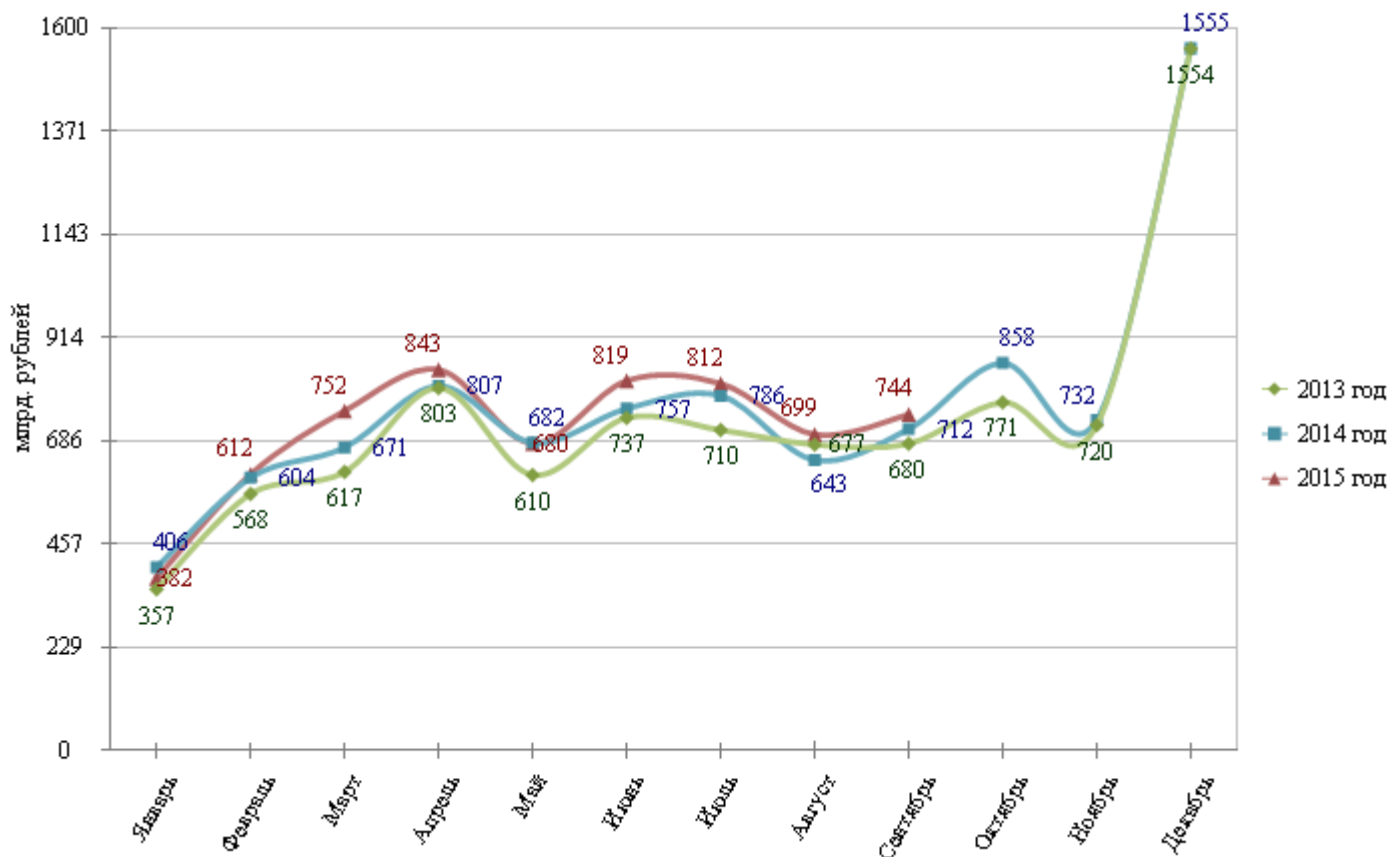
Структура налоговых доходов консолидированных бюджетов субъектов Российской Федерации на 1 октября 2014 и 2015 гг.
на 1 октября 2014 года на 1 октября 2015 года



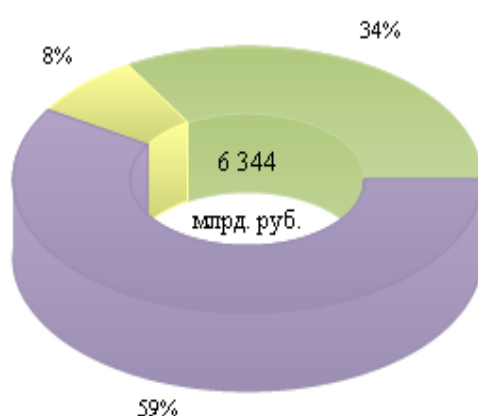
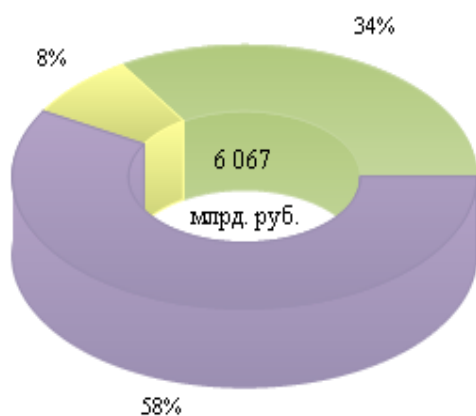
Динамика расходов консолидированных бюджетов субъектов Российской Федерации в 2013-2015 годах



Расходы в 2013-2015 гг.



Структура расходов консолидированных бюджетов
 субъектов Российской Федерации на 1 октября 2014 и 2015 гг.
 на 1 октября 2014 года на 1 октября 2015 года



■ Отчисления в труд с начислениями
 ■ Инвестиционные расходы
 ■ Иные расходы